

L'alliée parfaite pour vos déchets



Nous avons un monde plus durable à reconstruire à partir de ce que l'on trie

Qui est ELISE ?

ELISE est le premier réseau de franchise de l'économie sociale et solidaire, expert de la gestion des déchets tertiaires.

Depuis 1997, le réseau **ELISE** est engagé dans une démarche pionnière et différente visant à mutualiser le recyclage des déchets de bureau avec la création d'emplois pérennes et locaux pour des personnes en difficultés d'insertion, notamment pour cause de handicap.

Aujourd'hui, **tous les sites ELISE ont un agrément Entreprise Adaptée ou Entreprise d'Insertion** et vous permettent de promouvoir une pratique socialement responsable.

créée en **1997**

50 sites ELISE
en France

20 000 entreprises
nous font confiance

987 professionnels du recyclage
à votre service

ELISE est votre partenaire pour la réduction et valorisation de **100% DES DÉCHETS TERTIAIRES**



À partir du tri précis des déchets sur les sites clients et les sites ELISE, nous contribuons à réduire drastiquement les déchets ultimes et rendons possible le recyclage de 100% des déchets de bureau.

En partenariat avec les éco-organismes et autres acteurs des filières de recyclage, ELISE est en veille constante pour identifier **les circuits de valorisation les plus courts et transparents possibles**, au service du développement de l'économie circulaire au sein de chaque territoire et au service du plus grand nombre.

Avec ELISE, vous menez une action socialement positive, au service de tous.

En choisissant ELISE pour la gestion de vos déchets :

- Vous vous impliquez pour que les personnes qui ont des **difficultés d'insertion, notamment parce qu'elles sont porteuses de handicap**, puissent trouver un emploi.
- Vous contribuez au fait que, petit ou grand, local ou national, chaque professionnel trouve une solution adaptée et des conditions avantageuses pour recycler ses déchets de bureau.



NOS SOLUTIONS SUR-MESURE...

Gestion quotidienne des déchets

Vous triez, nous collectons et valorisons. C'est simple.

Destruction de données numériques

Nous vous proposons des solutions pour détruire ou effacer en toute sécurité les données présentes sur vos disques durs.

Destruction de documents confidentiels



Pour vous assurer plus de tranquillité, nous gérons la destruction de vos archives sensibles en confettis inexploitable (0,32 cm² - normes P3), selon une procédure stricte et avec du matériel sécurisé.

Animations et Cleaning Day


ELISE vous accompagne de A à Z dans l'organisation d'animations et d'événements à votre image qui vous permettent de faire place nette, de fédérer vos équipes et valoriser votre engagement RSE.

Audit - Conseil

Nous posons un diagnostic sur-mesure afin de vous aider à optimiser la gestion de vos déchets (conformité réglementaire, dimensionnement du dispositif de tri, respect des consignes par les salariés, caractérisation de vos déchets résiduels).

Désencombrement et désarchivage

Quelques soient les volumes à éliminer, **ELISE** met à votre disposition le matériel et/ou les équipes nécessaires : en une opération, vous êtes débarrassés de vos archives et matériels obsolètes.



Gestion déléguée des déchets

Nos équipes travaillent directement chez vous pour organiser le tri, gérer vos flux de déchets et vous permettre d'atteindre vos objectifs de recyclage.

... VOUS APPORTENT TOUS LES GAGES DE SÉRÉNITÉ

accompagnement d'un expert

filières de recyclage transparentes et agréées

conformité réglementaire

Avec ELISE, vous disposez de tous les éléments de traçabilité pour répondre à vos obligations :

- Obligation d'emploi de travailleurs handicapés / clause d'insertion
- Protection des données confidentielles et personnelles (RGPD)
- Recyclage des déchets 7 flux (LTE) et des biodéchets
- Attestation de tri et caractérisation des déchets (Loi AGECE)



Un monde plus serein

Le recyclage de vos déchets au quotidien



1

Installation du matériel de tri

Nous vous proposons des corbeilles recyclées, recyclables et simples d'utilisation pour trier tous vos types et volumes de déchets.



5

Reporting et animations

En plus des attestations réglementaires et des reportings chiffrés disponibles sur son extranet, ELISE vous propose des animations et nouveautés tout au long de l'année pour garder votre dispositif performant et vos collaborateurs impliqués.



2

Sensibilisation des salariés

Pour cette étape clé de la réussite de votre projet de recyclage, ELISE vous fournit les outils de communication et explique le fonctionnement du dispositif de tri lors de l'installation.



4

Valorisation des déchets

Sur nos sites, plusieurs opérations sont réalisées :

- Destruction des papiers et autres supports de données confidentielles
- Sur-tri des déchets (papiers et appareils électriques)
- Massification puis envoi des gisements vers les filières de valorisation agréées par les éco-organismes.




3

Collectes optimisée et traçabilités

Nos collectes sont adaptées à vos volumes et capacités de stockage. Nos tournées sont mutualisées et optimisées pour être moins polluantes et coûteuses.

Arrivés sur nos sites, vos déchets sont pesés à 500 grammes près et les poids intégrés dans nos bases de données.

Le matériel de tri s'adapte à toutes les configurations



Les corbeilles individuelles

En PEHD ou en carton, nos corbeilles 30L ont une capacité de 2000 feuilles et existent en deux versions : ouvertes ou fermées pour plus de confidentialité.



Les bornes sécurisées

ELISE met à votre disposition des conteneurs sécurisés par une serrure à deux points pour collecter tous les documents confidentiels à détruire :

- Les corbeilles demi-lune 70L
- Les conteneurs à roulettes 120L en bois et aluminium

Avec un minimum d'impact environnemental

Corbeilles 100% recyclables
Matières recyclées privilégiées
Approvisionnement en circuit court

Un monde plus écologique



Les corbeilles d'apport volontaire pour recycler tous vos déchets

ELISE vous propose 2 gammes de corbeilles avec un couvercle différent par déchet et des frontons ou stickers explicatifs :

- Les corbeilles akylux 80 L en matière partiellement recyclée et 100% recyclable. Elles sont simples et efficaces.
- Les corbeilles demi-lune monoflux ou biflux, 70L ou 30L. Elles sont solides, élégantes et fabriquées en PEHD 100% recyclable.



Les mini corbeilles et les bannettes

Réutilisables et recyclables, les mini corbeilles (1L) et bannettes sont de redoutables facilitatrices du tri (papier, déchets résiduels, capsules de café, et biodéchets) en complément des bornes d'apport volontaire.

les +
ELISE



Une solution sur-mesure

Peu importe la taille et la configuration de votre entreprise, nous avons la **solution** qui vous convient et qui s'adapte, clé en main, à votre organisation.



Un partenaire unique

ELISE recycle 100% de vos déchets de bureau, partout en France. Un pilotage et des partenaires nationaux au service du local.



Faites confiance au savoir-faire

Depuis 25 ans, nous sommes précurseurs sur la valorisation des déchets de bureau, avec un réseau de plus de 50 sites sur le territoire national.



Collaboration Gagnant-gagnant

Avec la loi handicap de 2005, les entreprises et les administrations d'au moins 20 salariés ne respectant pas leur obligation d'emploi des travailleurs handicapés, à raison de 6% de leur effectif, doivent verser une contribution à l'Agefiph-Fiphp.

En collaborant avec les sites **ELISE** ayant un agrément entreprise adaptée **vous créez de l'emploi pour des personnes en situation de handicap et pouvez ainsi réduire votre contribution Agefiph/Fiphp** (selon les modalités prévues par la loi).

Réalisez jusqu'à 30% d'économie sur les prestations ELISE !

Un monde +

équitable


serein

écologique



REJOIGNEZ LE MOUVEMENT

• Retrouvez tous les sites **ELISE**



• Pour une demande au niveau national :

Tél : 03 74 09 15 68

Mail : contact@elise.com.fr

elise.com.fr